

Экономика региона Тампере

Современное состояние и
перспективы развития

2005



Регион Тампере

- второй по величине регион в Финляндии
- один из трех наиболее быстро развивающихся регионов в Финляндии
- население - 465 000 человек (население Финляндии - 5,2 миллиона человек)
- инновационная атмосфера многоотраслевого сотрудничества
- современная структура концентрации промышленности, торговли, сферы обслуживания, исследовательских лабораторий и учебных заведений
- два университета, три политехнических учебных заведения, 40 000 студентов
- привлекательная среда для проживания

Город Тампере

- наиболее привлекательное место для проживания и учебы в Финляндии
- выгодное местоположение и хорошее международное воздушное сообщение
- две трети жителей страны живут в пределах двух часов езды от Тампере

Ведущие разработки для мирового рынка

В регионе Тампере представлены различные отрасли промышленности. Данный регион специализируется на таких высокоразвитых индустриях, как машиностроение и автоматика, информационные и коммуникационные технологии, медицинские технологии и биотехника. Регион Тампере также известен своей целлюлозно-бумажной промышленностью.

■ ■ ■ Самая известная финская торговая марка «Нокиа» зародилась в регионе Тампере в конце XIX века. Сегодня в Тампере действует одна из ведущих лабораторий по исследованию и разработке продукции компании «Нокиа», где трудится 4 тысячи человек.

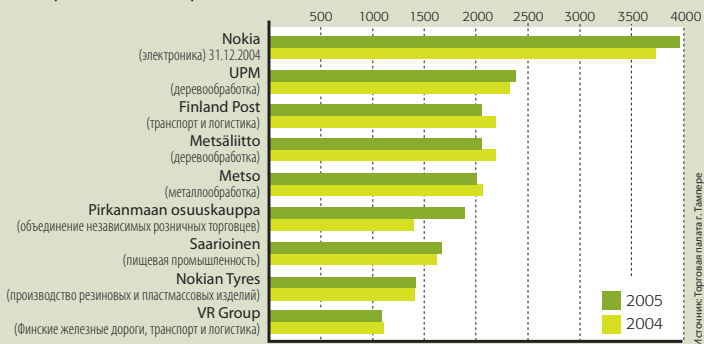
Во всех отраслях промышленности и в сфере обслуживания, представленных в Тампере, основной упор сделан на развитии продукции и на применении экспертных знаний высокого уровня в каждой конкретной области. Более десяти местных компаний являются ведущими разработчиками технологий и лидерами мирового рынка, особенно в области «бизнес-бизнес». Ниже перечислены компании, которые располагают в регионе Тампере своими ведущими подразделениями исследований и разработок продукции, а также производственными мощностями: Avant Tecno • Bronto Skylift • Elematic • Fastems • John Deere Forestry • Kalmar Industries • Kvaerner Power • Metso Automation • Metso Minerals • Sandvik Tamrock • Sisu Diesel/Agco • Tamglass

Tampere

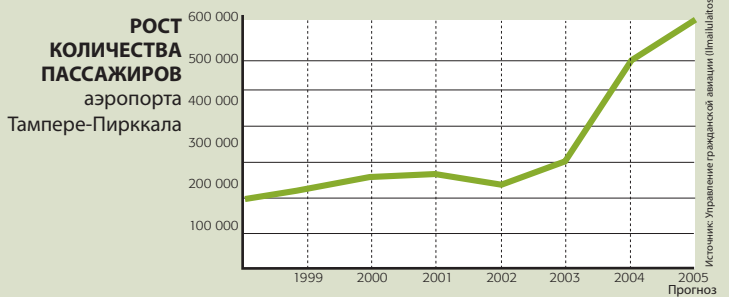
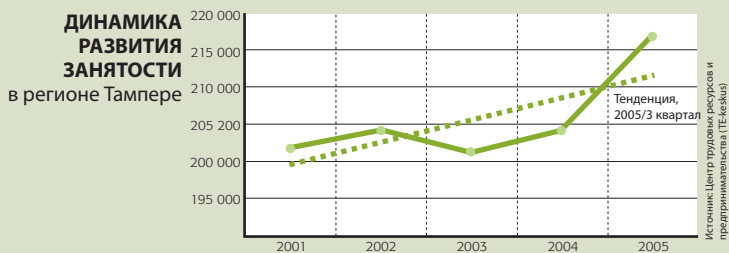
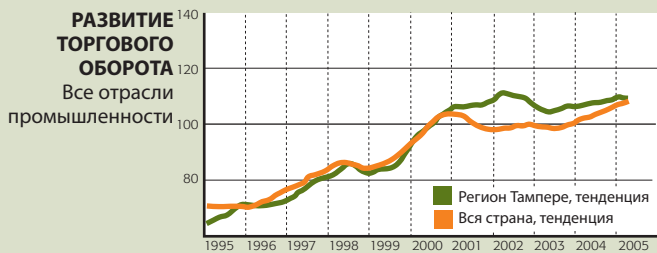


Tampere International
Business Office

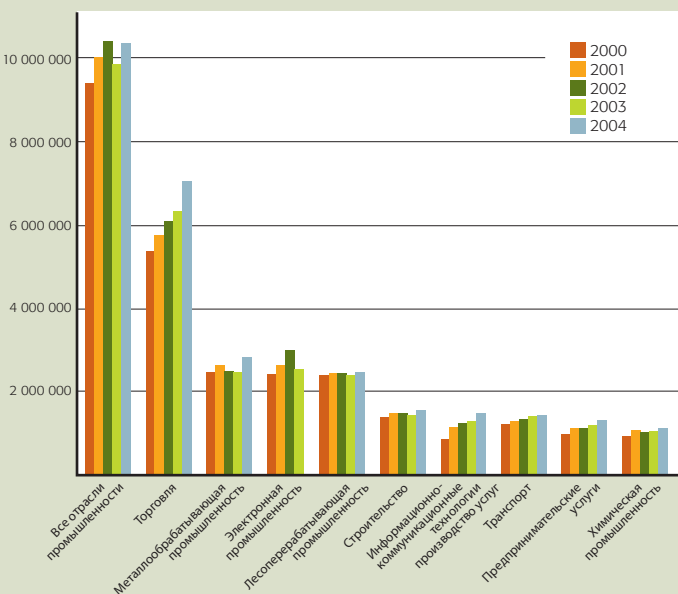
КОМПАНИИ, ОБЕСПЕЧИВАЮЩИЕ РАБОТОЙ более 1000 человек в регионе Тампере 30.6.2005



Источник: Торговая палата г. Тампере (Tampere Chamber of Commerce)



РАЗВИТИЕ ТОРГОВОГО ОБОРОТА
Основные отрасли, регион Тампере
1 000 €



Металлообрабатывающая промышленность и торговля в авангарде роста

Экономика региона Тампере благоприятно развивалась в течение всего 2005 года. Наиболее быстрый и ощутимый рост наблюдался в объеме торгового оборота в промышленности и торговле.

■ ■ ■ Сфера промышленности начала ускоренно развиваться в последнем квартале 2004 года и продолжила свой рост в 2005 году. Объемы торгового оборота промышленности в регионе Тампере в первом квартале 2005 года выросли на 9,4 процента по сравнению с соответствующим периодом предыдущего года. По всей стране аналогичный показатель составил 4,9 процента.

Конъюнктурный прогноз

Ожидается, что благоприятная конъюнктура в промышленности и строительстве сохранится в течение первой половины 2006 года. По-прежнему будет наблюдаться рост производства, а объемы заказов превысят обычные показатели. Развитие производства благоприятно скажется на росте занятости населения и сокращении безработицы, хотя и незначительном.

Экономическая ситуация в торговле и сфере обслуживания останется благоприятной, несмотря на то, что конъюнктурные условия немного ухудшатся. Тем не менее, прогнозы местных компаний, занятых в сфере обслуживания, более оптимистичны, чем в среднем по стране.

Экспорт

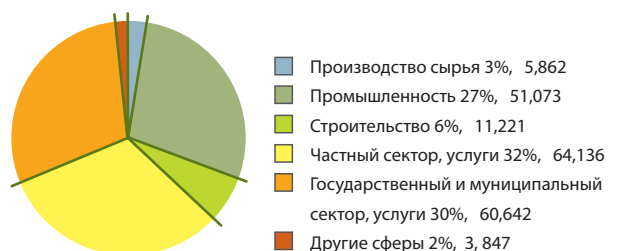
Объемы прямого экспорта в металлообрабатывающей, лесоперерабатывающей, химической, текстильной, швейной, кожевенной и обувной промышленности в 2004 году составили 3,4 миллиарда евро или 33 процента торгового оборота всех отраслей промышленности в регионе Тампере. В последнем квартале 2004 года доля экспортных поставок в регионе Тампере выросла на 16,7 %, а в металлообрабатывающей промышленности - на 40 % по сравнению с соответствующим показателем за последний квартал 2003 года. В течение 2005 года объемы экспорта металлообрабатывающей промышленности продолжали расти, однако темпы роста существенно снизились.

Стоимость прямого экспорта в металлообрабатывающей промышленности в регионе Тампере в 2004 году превысила стоимость экспорта лесоперерабатывающей промышленности впервые за период наблюдений, ведущихся с 1995 года. В регионе Тампере стоимость прямого экспорта в металлообрабатывающей промышленности в 2004 году составила 47,2 процента торгового оборота, а в отдельный период даже превысила указанный процентный показатель благодаря надежной сети субпоставщиков.

РЕГИОН ТАМПЕРЕ 2004

- **НАСЕЛЕНИЕ 468 163** (30.9.2005)
- **ПРИРОСТ СТОИМОСТИ НА ОДНОГО ЖИТЕЛЯ 23 042 евро**
- **КОЛИЧЕСТВО ЗАНЯТЫХ 216 600** (30.9.2005)
- **УРОВЕНЬ БЕЗРАБОТИЦЫ 10,7 %** (31.10.2005)
- **ТОРГОВЫЙ ОБОРОТ, все сферы 22 702 млн. евро**
- **ТОРГОВЫЙ ОБОРОТ, промышленность 10 363 млн. евро**
- **ТОРГОВЫЙ ОБОРОТ, торговля 7 048 млн. евро**

КОЛИЧЕСТВО РАБОЧИХ МЕСТ в регионе Тампере 31.12.2003



Высокие технологии

металлообрабатывающая и электронная промышленность

- 2004** ■ **ТОРГОВЫЙ ОБОРОТ, металлообрабатывающая промышленность 2,811 млн. евро**
 ■ **ДОЛЯ ЭКСПОРТА В ТОРГОВОМ ОБОРОТЕ 54 %**
 ■ **КОЛИЧЕСТВО ЗАНЯТЫХ 24 200**
 ■ **КОЛИЧЕСТВО ПОДРАЗДЕЛЕНИЙ, металлообрабатывающая промышленность 1 061 (декабрь 2004)**

■ ■ ■ Интенсивный рост объемов торгового оборота в металлообрабатывающей промышленности, особенно в машиностроении, в регионе Тампере начался в конце 2004 года. Сейчас темпы роста замедлились, но перспективы отрасли по-прежнему остаются многообещающими. Будущее видится перспективным в тех сферах, где востребованы экспертные технологии в разработке и производстве продукции.

В электронной промышленности региона Тампере основной упор был сделан на развитии продукции. В обзоре отсутствуют показатели электронной промышленности за 2004 год, поскольку Центр статистики Финляндии не публикует самые свежие данные отрасли по регионам.

Экспорт металлообрабатывающей промышленности переживал бурный рост в регионе Тампере в последнем квартале 2004 года. Рост экспорта наблюдался и в 2005 году. Предполагается, что экспорт в данной отрасли будет положительно развиваться и в первой половине 2006 года.

Информационные технологии производство услуг и контент-индустрия

- 2004** ■ **ТОРГОВЫЙ ОБОРОТ, информационные технологии, производство услуг 1,460 млн. евро**
 ■ **ТОРГОВЫЙ ОБОРОТ, информационные технологии, производство контента 336 млн. евро**
 ■ **КОЛИЧЕСТВО ПОДРАЗДЕЛЕНИЙ, информационные технологии, производство услуг 606 (декабрь 2004)**
 ■ **КОЛИЧЕСТВО ПОДРАЗДЕЛЕНИЙ, информационные технологии, производство контента 736 (декабрь 2004)**

■ ■ ■ Сфера информационных технологий и связанные с ней производство услуг и контент-индустрия в регионе Тампере равномерно развивались в течение всего периода, начиная с 2000 года. В первом квартале 2005 года объемы производства услуг выросли на 6,4 процента, а контент-индустрии – на 3,9 процента по сравнению с соответствующим периодом предыдущего года.

Объемы торгового оборота в производстве услуг развивались более стремительно по сравнению с уровнем заработной платы.

В области обработки информации в регионе Тампере наиболее мощными направлениями являются разработка программных продуктов для беспроводных коммуникационных технологий, а также систем управления и автоматизации в машиностроении. Определенные ожидания связаны также с развитием электронных услуг, медицинских технологий и бизнеса, связанного с безопасностью передачи информации.

В августе 2005 года Торговая палата Тампере подготовила «Барометр в сфере информационных технологий», в котором указывается, что компании данной отрасли прогнозируют продолжение благоприятного развития экономической ситуации. 90 процентов опрошенных предполагают, что конъюнктура на рынке улучшится или останется на том же уровне, что и в начале 2005 года.

Предпринимательские услуги

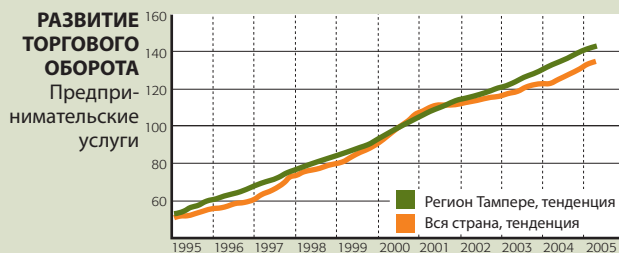
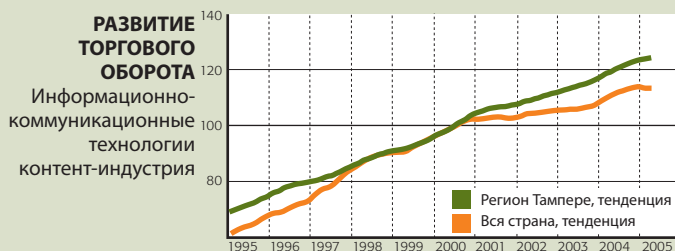
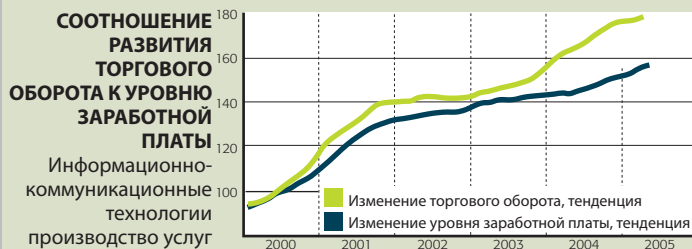
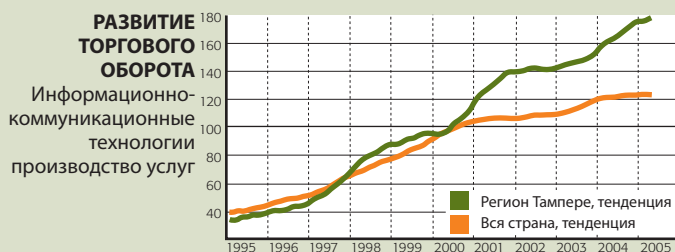
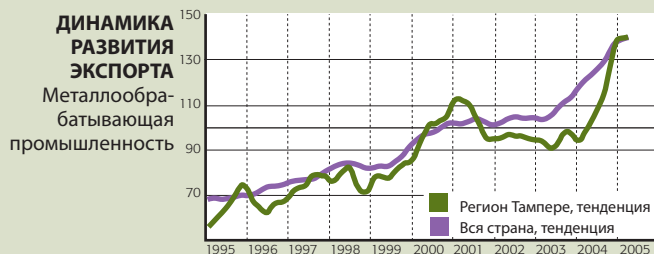
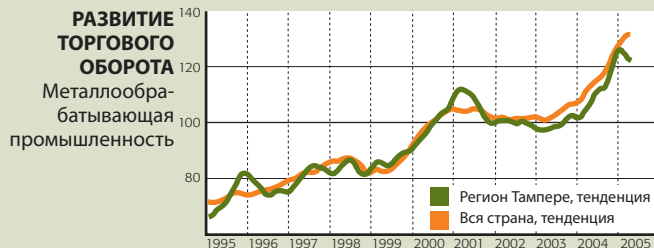
В их числе обработка информации, аудиторские услуги, юридическое и рекламное обслуживание, помощь в подборе персонала и консультирование руководства компаний

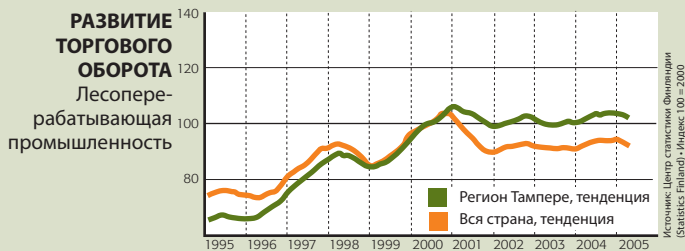
- 2004** ■ **ТОРГОВЫЙ ОБОРОТ 1 296 млн. евро**
 ■ **КОЛИЧЕСТВО ЗАНЯТЫХ 24 300**
 ■ **КОЛИЧЕСТВО ПОДРАЗДЕЛЕНИЙ 3 575 (декабрь 2004)**

■ ■ ■ Стабильный рост торгового оборота в сфере предпринимательских услуг в регионе Тампере начался во втором квартале 2002 года. Рост здесь обеспечивается не в последнюю очередь за счет аутсорсинга, который дает возможность компаниям сконцентрироваться на своих основных направлениях деятельности.

Наиболее бурное развитие наблюдается в области услуг по подбору персонала.

Во многих отраслях данной сферы ожидаются изменения в производственно-сбытовой цепи. Экспертные услуги становятся все ближе к конечному потребителю, развивается электронный бизнес, автоматизируются базовые услуги. По мере глобализации рынка компании осваивают международные правила ведения бизнеса и новую корпоративную структуру, а также вносят изменения в стиль своей работы.

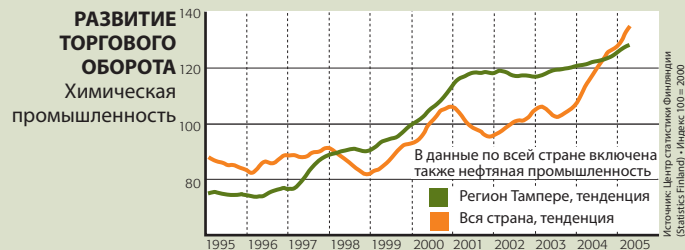




Лесоперерабатывающая промышленность

Деревообрабатывающая и бумажная промышленность, издательское дело и типография

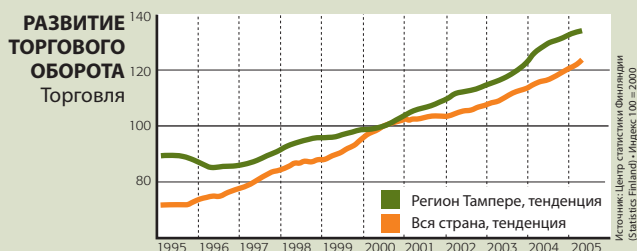
- 2004**
- **ТОРГОВЫЙ ОБОРОТ 2 467 млн. евро**
 - **ДОЛЯ ЭКСПОРТА В ТОРГОВОМ ОБОРОТЕ 51,7 %**
 - **КОЛИЧЕСТВО ЗАНЯТЫХ 8 900**
 - **КОЛИЧЕСТВО ПОДРАЗДЕЛЕНИЙ 600** (декабрь 2004)



Химическая промышленность

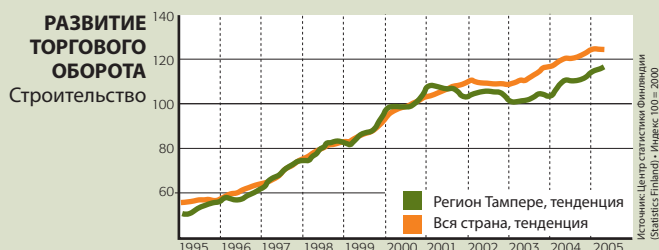
Производство химикатов, а также пластмассовой и резиновой продукции

- 2004**
- **ТОРГОВЫЙ ОБОРОТ 1 116 млн. евро**
 - **ДОЛЯ ЭКСПОРТА В ТОРГОВОМ ОБОРОТЕ 47,2 %**
 - **КОЛИЧЕСТВО ЗАНЯТЫХ 7 900**
 - **КОЛИЧЕСТВО ПОДРАЗДЕЛЕНИЙ 159** (декабрь 2004)



Торговля

- 2004**
- **ТОРГОВЫЙ ОБОРОТ 7 048 млн. евро**
 - **КОЛИЧЕСТВО ЗАНЯТЫХ 26 000**
 - **КОЛИЧЕСТВО ПОДРАЗДЕЛЕНИЙ 4 779** (декабрь 2004)



Строительство

- 2004**
- **ТОРГОВЫЙ ОБОРОТ 1 530 млн. евро**
 - **КОЛИЧЕСТВО ЗАНЯТЫХ 12 900**
 - **КОЛИЧЕСТВО ПОДРАЗДЕЛЕНИЙ 2 517** (декабрь 2004)

Пищевая промышленность

- 2004**
- **ТОРГОВЫЙ ОБОРОТ 491 млн. евро**
 - **КОЛИЧЕСТВО ЗАНЯТЫХ 6 800**
(В данные включены также текстильная, швейная, кожевенная и обувная промышленность)
 - **КОЛИЧЕСТВО ПОДРАЗДЕЛЕНИЙ 149** (декабрь 2004)

Текстильная, швейная, кожевенная и обувная промышленность

- 2004**
- **ТОРГОВЫЙ ОБОРОТ 321 млн. евро**
 - **ДОЛЯ ЭКСПОРТА В ТОРГОВОМ ОБОРОТЕ 30,9 %**
 - **КОЛИЧЕСТВО ПОДРАЗДЕЛЕНИЙ 468** (декабрь 2004)

Производство неметаллической минеральной продукции

- 2004**
- **ТОРГОВЫЙ ОБОРОТ 246 млн. евро**
 - **КОЛИЧЕСТВО ПОДРАЗДЕЛЕНИЙ 112** (декабрь 2004)

Транспорт

- 2004**
- **ТОРГОВЫЙ ОБОРОТ 1 410 млн. евро**
 - **КОЛИЧЕСТВО ЗАНЯТЫХ 12 300**
 - **КОЛИЧЕСТВО ПОДРАЗДЕЛЕНИЙ 1 870** (декабрь 2004)

Медицинское обслуживание

- 2004**
- **ТОРГОВЫЙ ОБОРОТ 521 млн. евро**
(В данных указаны только услуги частного сектора)
 - **КОЛИЧЕСТВО ЗАНЯТЫХ 67 000**
 - **КОЛИЧЕСТВО ПОДРАЗДЕЛЕНИЙ 1 331** (декабрь 2004)

Гостиничное и ресторанное обслуживание

- 2004**
- **ТОРГОВЫЙ ОБОРОТ 395 млн. евро**
 - **КОЛИЧЕСТВО ЗАНЯТЫХ 7 600**
 - **КОЛИЧЕСТВО ПОДРАЗДЕЛЕНИЙ 1 115** (декабрь 2004)

ЭКОНОМИКА РЕГИОНА ТАМПЕРЕ Современное состояние и перспективы развития

■ Публикуемый ежегодно обзор рассказывает о современном состоянии и перспективах развития предпринимательства в регионе Тампере. В качестве источников используются данные о торговом обороте и уровню заработной платы Центра статистики Финляндии, «Барометры развития экономической ситуации в предпринимательстве», «Барометр в сфере информационных технологий» и данные опросов членов Торговой палаты Тампере, а также статистика занятости населения и точечные анализы Центра трудовых ресурсов и предпринимательства.

Контактная информация:

Центр международного бизнеса в Тампере / Tampere International Business Office TIBO
www.investintampere.com • www.finnmediresearchg.com
Тел. +358 50 570 2329

Центр развития бизнеса в Тампере
www.tamperebusiness.com
www.tampere.fi
Тел. +358 20 711 00

Центр трудовых ресурсов и предпринимательства региона Тампере
www.te-keskus.fi/pirkanmaa
Тел. +358 10 602 5500

Торговая палата Тампере
www.tampereenkauppakamari.fi
Тел. +358 3 230 0555

Центральный союз деловой жизни Финляндии, Тампере
www.ek.fi
Тел. +358 3 213 7712